


# 快速換斗器 RHQ



掃描觀看影片

## 快速換斗器

### 安全

設計更優化更安全，採用二重三重安全裝置

### 品質

超強耐磨材料品質，高壓油缸，經久耐用

### 方便

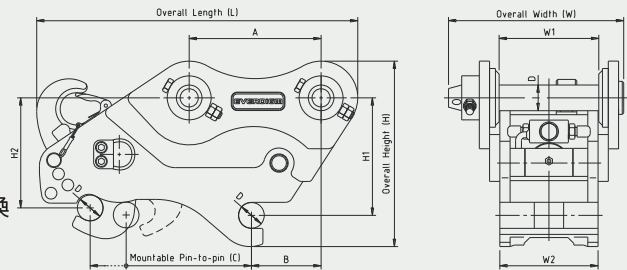
自動安全鎖油缸設計。抓放操作十分方便快捷，實現靈活更換

### 兼容性

四銷抓勾結構適用於任何液壓附屬裝置

### 設計最佳化

輕便，小巧·快速連接，十年的累積經驗加上3D輔助設計給客戶全新的體驗



規格	單位	RHQ701	RHQ702	RHQ703	RHQ704	RHQ705	RHQ708
總長	mm	328-344	342-436	446-511	490-515	592-625	635-686
總高	mm	220-230	220-257	243-278	254-291	304-323	318-358
總寬	mm	218	208-237	231-249	228-248	277-293	307-332
工作重量	kg	20-22	26-32	36-42	45-47	69	82-96
適配寬度(W1)	mm	90-107	96-134	122-146	125-141	145-173	171-202
適配寬度(W2)	mm	96-105	95-132	122-144	123-139	144-164	169-200
插銷間距	mm	85-107	90-184	170-200	184-200	230-285	285-310
安全銷間距	mm	83-117	89-150	160-217	180-236	225-303	270-353
適配銷間距	mm	83-117	89-150	160-217	180-236	225-303	270-338
插銷直徑	mm	25	30-30.25	35-40	40	45	45-60
銷勾距離(H1)	mm	147-161	150-166	160	160-165	170-180	180-200
工作壓力	bar	30-210	30-210	30-210	30-210	30-350	30-350
需求流量	lpm	10-20	10-20	10-20	10-20	10-20	10-20
適配重量	ton	1	2	3	4	5	8

規格	單位	RHQ713	RHQ718	RHQ720	RHQ722	RHQ730	RHQ733	RHQ745P
總長	mm	787-852	893	901	955-974	1,118-1121	1,163-1,181	1,360-1,406
總高	mm	383-428	477	482	490-495	574-556	572-607	639-656
總寬	mm	408-435	484	479	478-503	603-635	649-666	721-726
工作重量	kg	160-180	255	255	278-280	520	528	706-890
適配寬度(W1)	mm	260-281	308	305	306-333	395-411	401-441	431-472
適配寬度(W2)	mm	258-274	306	304	305-330	379-410	399-440	428-470
插銷間距	mm	390-430	415	425	464-485	500-515	565-590	570-600
安全銷間距	mm	380-440	405-507	405-507	445-514	488-603	546-606	560-590
適配銷間距	mm	380-430	405-444	405-488	448-514	488-603	546-606	560-596
插銷直徑	mm	65-70	70	70	80	90	100-110	100-120
銷勾距離(H1)	mm	230-260	290	290	285-300	330	330-365	379-390
工作壓力	bar	30-350	30-350	30-350	30-350	30-350	30-350	30-350
需求流量	lpm	10-20	10-20	10-20	10-20	10-20	10-20	10-20
適配重量	ton	13	18	20	22	30	33	45

\* 產品優化材料和規格如有更新,不另行通知

# 快速換斗器 EQD 安全第一·雙重防護

ISO 13031 認證

## 安全

創新的安全機制，使安全更安全  
雙重自動鎖定系統，確保在液壓壓力損失的情況下，配件仍然可以保持在原工作位置上

## 耐用性

高強度鋼材提供持久耐用性，高壓缸提供優異的防潮功能  
氣缸內置止回閥  
符合ISO13031規範

## 穩定性

平穩和時尚的設計可與任何挖掘機進行搭配

## 便利

EQD系列換斗器擁有自動安全鎖油缸設計  
更換配件操作十分方便快捷，實現快速更換零件

## 適用性

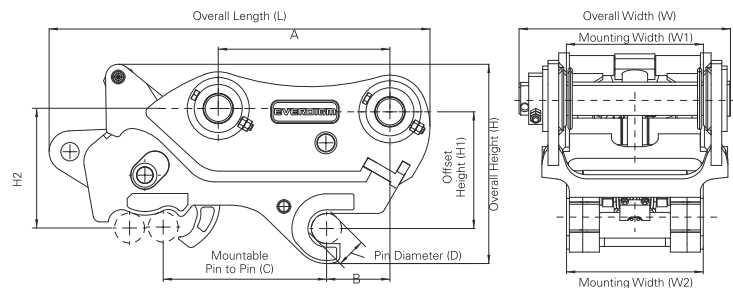

插銷與插銷間距較大，方便廣泛應用  
適配重量從2.5~75噸級挖掘機

## 設計最佳化

輕便·小巧，快速連接，十年的累積經驗加上  
3D輔助設計給客戶全新的體驗



掃描觀看影片



規格	單位	EQD03	EQD04	EQD05	EQD08	EQD14	EQD17
總長	mm	548	562	666	777	844	925
總高	mm	277	283	323	408	412	475
總寬	mm	229	248	280	354	418	457
工作重量	kg	46	61	74	120	197	275
適配寬度(W1)	mm	122	140	150	216	275	290
適配寬度(W2)	mm	122	139	150	216	274	289
適配銷間距	mm	167~220	167~220	221~292	307~380	371~417	400~463
插銷直徑(D)	mm	35	40	45	60	65	70
銷勾距離(H1)	mm	160	160	179	205	254	280
工作壓力	bar	30~350	30~350	30~350	30~350	30~350	30~350
需求流量	lpm	10~20	10~20	10~20	10~20	10~20	10~20
適配重量	tonnes	2.5~3.5	3.5~4.5	4.5~7	7~12	12~16	16~18

規格	單位	EQD22	EQD24	EQD30	EQD33	EQD45	EQD70
總長	mm	1,048	1,144	1,142	1,222	1,242	1,340
總高	mm	514	599	599	638	632	741
總寬	mm	504	606	634	666	706	775
工作重量	kg	355	544	563	678	745	1,064
適配寬度(W1)	mm	326	381	411	441	431 / 471	482 / 512
適配寬度(W2)	mm	325	380	410	440	428,468	480,510
適配銷間距	mm	454~514	492~591	492~591	542~631	552~628	600~689
插銷直徑(D)	mm	80	90	90	100,110	100,110	120
銷勾距離(H1)	mm	289	340	350	370	380	450
工作壓力	bar	30~350	30~350	30~350	30~350	30~350	30~350
需求流量	lpm	10~20	10~20	10~20	10~20	10~20	10~20
適配重量	tonnes	18~23	23~26	26~32	32~38	43~52	65~75

\* 產品優化材料和規格如有更新,不另行通知